


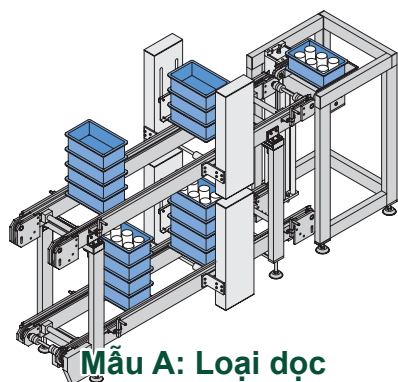
Bộ thay đổi khay



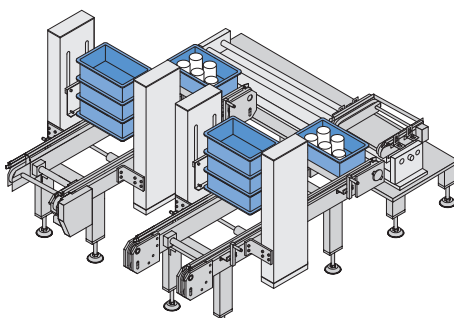
Bộ thay đổi khay của NKE nằm ở bên trái. Vui lòng chọn mẫu A-C, và điền vào khoảng trống của tờ thứ tự mẫu phía sau.



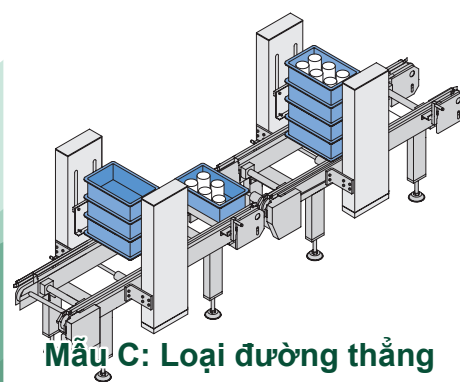
Bạn có thể chọn một bộ thay đổi khay từ mẫu A-C sau đây.



Mẫu A: Loại dọc



Mẫu B: Loại hình chữ U



Mẫu C: Loại đường thẳng

Điểm1: Kết hợp bằng Sản phẩm gốc của chúng tôi!

bạn có thể dễ dàng sửa chữa, thay thế hoặc chỉ mua các bộ phận thành phần như xy lanh khí và băng tải, vì đó là các sản phẩm tiêu chuẩn NKE.

Điểm2: Không cần thay thế các thùng chứa bạn đang sử dụng!

Bạn có thể sử dụng thùng chứa của mình như nó vốn có. Chiều rộng của thùng chứa (phía chèn móc) và chiều dài của thùng chứa (phía chuyển tải): Có thể xếp dỡ từ 250 đến 600 mm.

Điểm3: Đề xuất nhiều mẫu khác dựa trên yêu cầu của chúng tôi!

Chúng tôi có thể xác định giá cả và thông số kỹ thuật cuối cùng và đưa ra đề xuất bằng cách đề khách hàng cung cấp cho chúng tôi một số thông số kỹ thuật.

Vui lòng tiếp tục trên trang phụ được làm theo yêu cầu của khách hàng để nhận báo giá và bản vẽ của bạn!

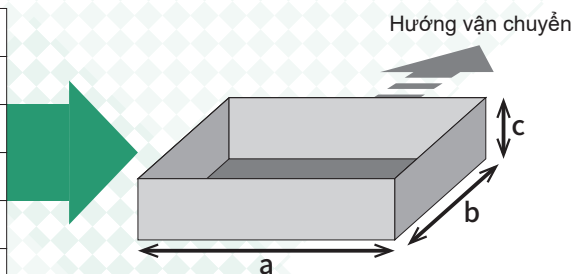
Trang làm theo yêu cầu khách hàng

■ Chọn các mục trên mỗi loại

	Loại dọc			Loại hình chữ U			Loại đường thẳng		
Hướng của thùng chứa	Từ trên xuống dưới / Từ dưới lên trên cùng			Bên tải hàng / Bên dỡ hàng			Bên tải hàng / Bên dỡ hàng		
Trong thùng chứa	Phía trên	đầy	trống	Tải hàng	đầy	trống	Tải hàng	đầy	trống
	Phía dưới	đầy	trống	Dỡ hàng	đầy	trống	Dỡ hàng	đầy	trống
Chiều cao băng tải	Phía trên	mm							
	Phía dưới	mm							
Nơi đặt xi lanh nâng	Trung tâm	Phía bên	—			—			
Định vị vị trí lắp xi lanh	—		Tải hàng		Dỡ hàng	—		—	
Định vị xi lanh	—		—		—		Cần	Không cần	

■ Chọn các mặt hàng trong tất cả các loại

Thùng đựng hàng	Nhà sản xuất / Kiểu máy		
	Vật liệu	nhựa thông	kim khí
	Hình dạng dưới cùng	Không đều	Bằng phẳng
	Chiều rộng (a)	mm	
	Chiều dài (b)	mm	
	Chiều cao (c)	mm	



Trọng lượng thùng chứa rỗng	kg	
Trọng lượng thùng chứa đầy	kg	
Các thùng chứa trên mỗi ngăn xếp	Thùng chứa	
Số ngăn xếp	Ngăn xếp	
Loại truyền động của bộ phận xếp chồng / tháo rời	Không khí	Động cơ
	Không có bộ phận xếp chồng / tháo rời.	

Không khí	Chỉ có khớp nối		Khớp nối bao gồm đường ống	
Thông số kỹ thuật bộ điều khiển van khí	Không cần		Có hộp thiết bị đầu cuối	
Bộ đệm hoàn hảo để xếp chồng và tháo rời	Không cần		Cần	
Bộ điều khiển	Có cáp	Có hộp thiết bị đầu cuối	Có hộp thiết bị đầu cuối (CC-LINK)	đúng

[Chỉ loại trên và dưới]
Máy nâng tiêu chuẩn là một trung tâm khép kín

Vỏ bọc	Không cần		Cần	
Bộ điều chỉnh bộ lọc	Không cần		Cần	

Thời gian thay đổi thùng chứa	Sec			
-------------------------------	-----	--	--	--

Mọi thắc mắc xin vui lòng liên hệ với chúng tôi theo địa chỉ sau.

NKE Corporation

- ◆ trụ sở chính
366-1, Hishikawa-cho, Hazukashi, Fushimi-ku, Kyoto, Japan
- ◆ E-mail
nke.vietnam@nke.co.jp
- ◆ HP
https://www.nke.co.jp/

Bạn có thể xem video thay đổi khay trên trang chủ thông tin của chúng tôi.
<https://www.nke.co.jp/technology/theater/>
Vui lòng chọn loại mà bạn cần.